


Plano de Manejo



Parque Nacional de Ilha Grande Encarte 1

CONTEXTUALIZAÇÃO DA UNIDADE DE CONSERVAÇÃO

MMA/ICMBIO




Piano de Manejo



Parque Nacional de Ilha Grande Encarte 1

CONTEXTUALIZAÇÃO DA UNIDADE DE CONSERVAÇÃO

MMA/ICMBIO
CURITIBA, 2008




Plano de Manejo



Parque Nacional de Ilha Grande Encarte 2

ANÁLISE REGIONAL

MMA/ICMBIO




Plano de Manejo



Parque Nacional de Ilha Grande Encarte 2

ANÁLISE REGIONAL

MMA/ICMBIO
CURITIBA, 2008




Plano de Manejo



Parque Nacional de Ilha Grande Encarte 3

ANÁLISE DA UNIDADE DE CONSERVAÇÃO

MMA/ICMBIO



Plano de Manejo

A vertical decorative line on the right side of the page, consisting of seven stylized tree icons. Each tree has a dark grey trunk and a rounded, multi-lobed canopy, resembling a stylized tree or shrub.

Parque Nacional de Ilha Grande Encarte 3

ANÁLISE DA UNIDADE DE CONSERVAÇÃO

MMA/ICMBIO
CURITIBA, 2008




Plano de Manejo



Parque Nacional de Ilha Grande Anexos - Encarte 3

CONTEXTUALIZAÇÃO DA UNIDADE DE CONSERVAÇÃO

MMA/ICMBIO




Plano de Manejo



Parque Nacional de Ilha Grande Encarte 4

PLANEJAMENTO DA UNIDADE DE CONSERVAÇÃO

MMA/ICMBIO



Plano de Manejo




Parque Nacional de Ilha Grande Encarte 4

PLANEJAMENTO DA UNIDADE DE CONSERVAÇÃO

MMA/ICMBIO
CURITIBA, 2008



Plano de Manejo



Parque Nacional de Ilha Grande Anexo - Encarte 4

PLANEJAMENTO DA UNIDADE DE CONSERVAÇÃO

MMA/ICMBIO

